



Работа с текстом — это интересный и полезный вид работы. Способствует обучению школьников извлекать из текста требуемую информацию и обрабатывать её. В ходе работы развивается речевое внимание к языковой стороне текста, внимание к деталям. К каждому тексту прилагаются вопросы, составленные с учётом его лингвистического, стилистического и художественного своеобразия.

Работа с иллюстративным материалом способствует развитию познавательной активности каждого учащегося.

Данный материал может использоваться с любым учебником.

Пособие адресовано учащимся начальных классов, учителям и родителям, занимающимся с детьми. Материал готов к печати. Каждый вариант содержит 10 заданий. В конце работы находятся ответы.

Литература: О.Н.Крылова «Чтение. Работа с текстом. 3 класс». Издательство «Экзамен» 2017 г. Данное пособие полностью соответствует федеральному государственному образовательному стандарту (второго поколения) для начальной школы.

## Вариант 1

### 1. Прочитай текст.

#### Синица.

В саду с ветки на ветку перелетает небольшая шустрая птичка, ростом поменьше воробья. Спинка у неё серая, грудка жёлтая, на головке чёрная бархатная шапочка. Это птица-синица. В сад она за добычей прилетела: за жучками и за гусеницами.

Большой вред они приносят садам. Одни грызут листья на садовых деревьях, другие портят плоды. Возьмёшь яблоко, разломишь его пополам, а внутри червячок. Вот этих-то вредителей и ловит синица, недаром её называют сторожем наших садов. Увидит своим зорким глазом добычу, схватит её клювом и съест. (83 слова)

(По Г. Скребицкому)

2. Определи главную тему текста. \_\_\_\_\_

3. Определи тип текста: повествование, описание, рассуждение.

\_\_\_\_\_

4. Подбери к данному прилагательному синоним.




шустрая птичка - \_\_\_\_\_

5. С какой птицей сравнивает автор синицу? \_\_\_\_\_

6. Заполни таблицу, используя слова текста.

| О птице | Какая? |
|---------|--------|
| Спинка  |        |
| Грудка  |        |
| Головка |        |

7. Отметь рисунок, на котором изображена синица.



8. Как в народе называют синицу? \_\_\_\_\_

9. Какой вред приносят садам жучки, червячки и гусеницы? Подчеркни в тексте ответ.

10. Образуй разные формы слова.

синица - \_\_\_\_\_

# Ответы

1. Прочитай текст.

## Синица.

В саду с ветки на ветку перелетает небольшая шустрая птичка, ростом поменьше воробья. Спинка у неё серая, грудка жёлтая, на головке чёрная бархатная шапочка. Это птица-синица. В сад она за добычей прилетела: за жучками и за гусеницами.

Большой вред они приносят садам. Одни грызут листья на садовых деревьях, другие портят плоды. Возьмёшь яблоко, разлочишь его пополам, а внутри червячок. Вот этих-то вредителей и ловит синица, недаром её называют сторожем наших садов. Увидит своим зорким глазом добычу, схватит её клювом и съест. (83 слова) (По Г. Скребицкому)

2. Определи главную тему текста. О синице.

3. Определи тип текста: повествование, описание, рассуждение. Описание.

4. Подбери к данному прилагательному синоним.


шустрая птичка - юркая, проворная

5. С какой птицей сравнивает автор синицу? С воробьём.

6. Заполни таблицу, используя слова текста.

| О птице | Какая? |
|---------|--------|
| Спинка  | серая  |
| Грудка  | жёлтая |
| Головка | чёрная |

7. Отметь рисунок, на котором изображена синица.



8. Как в народе называют синицу?

Сторожем наших садов.

9. Какой вред приносят садам жучки, червячки и гусеницы? Подчеркни в тексте ответ.

10. Образуй разные формы слова.

синица - синицы, синице, синицу.

