



Работа с текстом — это интересный и полезный вид работы. Способствует обучению школьников извлекать из текста требуемую информацию и обрабатывать её. В ходе работы развивается речевое внимание к языковой стороне текста, внимание к деталям. К каждому тексту прилагаются вопросы, составленные с учётом его лингвистического, стилистического и художественного своеобразия.

Работа с иллюстративным материалом способствует развитию познавательной активности каждого учащегося.

Данный материал может использоваться с любым учебником.

Пособие адресовано учащимся начальных классов, учителям и родителям, занимающимся с детьми. Материал готов к печати. Каждый вариант содержит 10 заданий. В конце работы находятся ответы.

Литература: О.Н.Крылова «Чтение. Работа с текстом. 3 класс». Издательство «Экзамен» 2017 г. Данное пособие полностью соответствует федеральному государственному образовательному стандарту (второго поколения) для начальной школы.

**1. Прочитай текст.**

**3 вариант**

Это розово-красная птица выглядит необыкновенно хрупкой, когда бродит в воде на своих длинных, тонких ногах. У неё удивительно изогнутая шея и большой клюв в виде своеобразного крючка. Лучшей средой обитания для фламинго являются тёплые и мелкие озёра. А вот гнёзда фламинго строят не на деревьях, поскольку в местах, где они селятся, обычно нет ни одного дерева по всей округе. Поэтому им и приходится лепить из ила гнёзда-столбики, напоминающие пни. Они приблизительно на сорок сантиметров выступают над поверхностью воды и имеют наверху небольшое углубление. Самка откладывает всего одно большое яйцо. Птенец появляется на свет спустя месяц. Через месяц птенец соскальзывает со столбика в мелкую воду. Начинай, птенец, самостоятельную жизнь. (110 слов) (По Э. Бауэру)

**2. Определи тип текста: повествование, описание, рассуждение.**

---

**3. Определи главную тему текста.** \_\_\_\_\_

**4. Как можно озаглавить текст?** \_\_\_\_\_

**5. Восстанови порядок пунктов плана.**

- Строительство гнезда.
- С первых дней к самостоятельной жизни.
- Новая жизнь.
- Место обитания фламинго.
- Необыкновенно хрупкая птица.

**6. Подбери к выделенным словам антонимы.**

- большой** (клюв) - \_\_\_\_\_
- тёплые и мелкие** (озёра) - \_\_\_\_\_
- соскальзывает** - \_\_\_\_\_

**7. Вставь пропущенные буквы. Подчеркни грамматические основы в предложениях.**



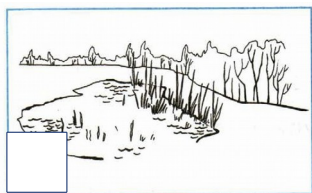
Лучшей ср\_\_дой обитания для фламинго \_\_вляются тёплые и мелкие \_зёра.  
Чаще всего обитает фламинго на тёплых и мелких \_\_зёрах.

**8. Выпиши из текста побудительное предложение.**

---

**9. Подчеркни в тексте слова, в которых количество звуков и букв различно.**

## 10. Определи место, на котором фламинго построит своё гнездо.



### Ответы

#### 1. Прочитай текст.

Это розово-красная птица выглядит необыкновенно хрупкой, когда бродит в воде на своих длинных, тонких ногах. У неё удивительно изогнутая шея и большой клюв в виде своеобразного крючка. Лучшей средой обитания для фламинго являются тёплые и мелкие озёра. А вот гнёзда фламинго строят не на деревьях, поскольку в местах, где они селятся, обычно нет ни одного дерева по всей округе. Поэтому им и приходится лепить из ила гнёзда-столбики, напоминающие пни. Они приблизительно на сорок сантиметров выступают над поверхностью воды и имеют наверху небольшое углубление. Самка откладывает всего одно большое яйцо. Птенец появляется на свет спустя месяц. Через месяц птенец соскальзывает со столбика в мелкую воду. Начиная, птенец, самостоятельную жизнь. (110 слов) (По Э. Бауэру)

2. Определи тип текста: повествование, описание, рассуждение. описание

3. Определи главную тему текста. о фламинго

4. Как можно озаглавить текст? Необыкновенная птица фламинго.

5. Восстанови порядок пунктов плана.

1. Необыкновенно хрупкая птица.
2. Место обитания фламинго.
3. Строительство гнёзда.
4. Новая жизнь.
5. С первых дней к самостоятельной жизни.

6. Подбери к выделенным словам антонимы.

**большой** (клюв) - маленький

**тёплые и мелкие** (озёра) - холодные и глубокие

**соскальзывает** - взбирается

7. Вставь пропущенные буквы. Подчеркни грамматические основы в предложениях.

Лучшей средой обитания для фламинго являются тёплые и мелкие озёра.  
Чаще всего обитает фламинго на тёплых и мелких озёрах.

8. Выпиши из текста побудительное предложение.

Начинай, птенец, самостоятельную жизнь.

9. Подчеркни в тексте слова, в которых количество звуков и букв различно.

10. Определи место, на котором фламинго построит своё гнездо.

